



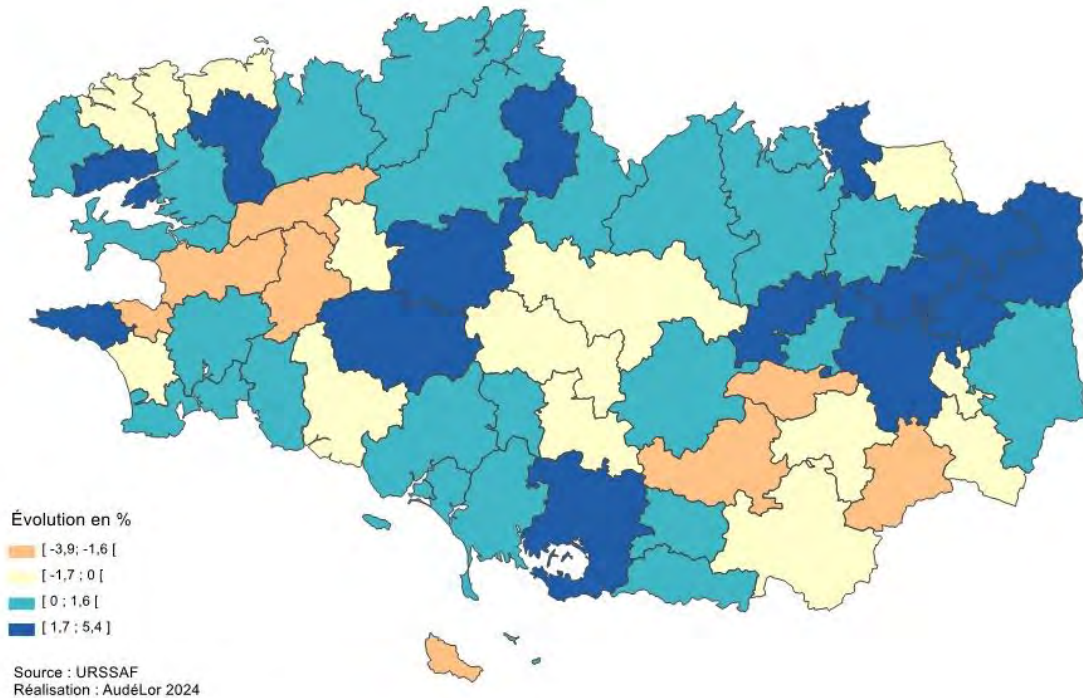
Baromètre trimestriel

L'EMPLOI DANS LES INTERCOMMUNALITÉS DU PAYS DE LORIENT-
QUIMPERLÉ

Évolution annuelle et situation à fin décembre 2023

Des emplois toujours en croissance en Bretagne en 2023

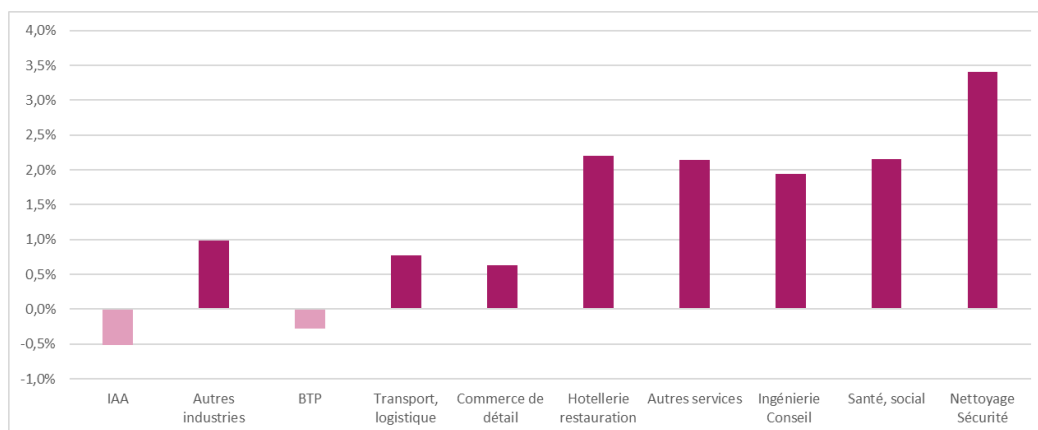
Évolution de l'emploi salarié privé sur les intercommunalités bretonnes entre 2022 et 2023 (fin décembre)



Sur l'ensemble de la Bretagne, 10 900 emplois ont été créés sur l'année 2023, ce qui représente une progression de +1,3 % contre +2,2 % en 2022. Toutefois, plus d'un tiers des intercommunalités (23 sur 61) affiche une baisse de l'emploi salarié privé sur un an.

Lorient Agglomération, avec une progression de +0,8 % sur un an, se place au 29^e rang sur 61 intercommunalités, BBO Communauté avec +0,6 % est au 31^e rang et Quimperlé Communauté avec -1,1 % est au 51^e rang des intercommunalités bretonnes.

Évolution de l'emploi salarié privé par secteur d'activité entre 2022 et 2023 en Bretagne



Source Urssaf – Traitement AudéLor

En Bretagne, 2 secteurs voient leurs effectifs reculer sur 2023 : industrie agroalimentaire (IAA) et bâtiment-travaux publics (BTP). Le secteur nettoyage-sécurité affiche la plus forte progression +3,4 %.

Évolution de l'emploi salarié privé sur les intercommunalités bretonnes en 2023 (fin décembre)

Rang	Intercommunalité	Évolution
1	Liffré-Cormier Communauté	5,4 %
2	CC Cap Sizun - Pointe du Raz	2,9 %
3	CC Saint-Méen Montauban	2,9 %
4	Kreiz-Breizh (kb)	2,8 %
5	CC Val d'Ille-Aubigné	2,4 %
6	Brest Métropole	2,4 %
7	Rennes Métropole	2,4 %
8	Pays de Saint-Malo - Saint-Malo Agglomération	2,2 %
9	Golfe du Morbihan - Vannes Agglomération	2,1 %
10	Leff Armor Communauté	2,1 %
11	Roi Morvan Communauté	1,9 %
12	Couesnon Marches de Bretagne	1,8 %
13	CC du Pays de Landivisiau	1,8 %
14	Fougères Agglomération	1,7 %
15	Concarneau Cornouaille Agglomération	1,4 %
16	Quimper Bretagne Occidentale	1,4 %
17	Montfort Communauté	1,4 %
18	Dinan Agglomération	1,3 %
19	Auray Quiberon Terre Atlantique	1,3 %
20	Questembert Communauté	1,2 %
21	Guingamp-Paimpol Armor-Argoat Agglomération	1,1 %
22	CC Pays de Landerneau-Daoulas	1,0 %
23	Lannion-Trégor Communauté	1,0 %
24	CA Lamballe Terre et Mer	0,9 %
25	CC Côte d'émeraude	0,8 %
26	Vitré Communauté	0,8 %
27	Baud Communauté	0,8 %
28	Saint-Brieuc Armor Agglomération	0,8 %
29	Lorient Agglomération	0,8 %
30	Presqu'île de Guérande Atlantique (Cap Atlantique)	0,7 %
31	Blavet Bellevue Océan Communauté	0,6 %
32	CC Bretagne Romantique	0,5 %
33	Pays d'Iroise Communauté	0,5 %
34	CC Presqu'île de Crozon-Aulne Maritime	0,5 %
35	Morlaix Communauté	0,3 %
36	CC Arc Sud Bretagne	0,2 %
37	Ploërmel Communauté	0,2 %
38	CC du Pays Fouesnantais	0,1 %
39	CC du Pays Bigouden Sud	0,0 %
40	Communauté Lesneven Côte des Légendes	-0,1 %
41	Pays de Châteaugiron Communauté	-0,1 %
42	Loudéac Communauté - Bretagne Centre	-0,1 %
43	Redon Agglomération	-0,1 %
44	CC Pays de Dol et de la Baie du Mont-Saint-Michel	-0,2 %
45	Pontivy Communauté	-0,3 %
46	CC du Pays des Abers	-0,4 %
47	Haut-Léon Communauté	-0,5 %
48	Centre Morbihan Communauté	-0,6 %
49	Poher Communauté	-0,7 %
50	Haut Pays Bigouden	-0,8 %
51	Quimperlé Communauté	-1,1 %
52	Vallons de Haute-Bretagne Communauté	-1,3 %
53	Roche aux Féés Communauté	-1,5 %
54	CC de Belle-Ile-en-Mer	-2,0 %
55	CC Haute-Cornouaille	-2,1 %
56	l'Oust à Brocéliande Communauté	-2,1 %
57	Bretagne Porte de Loire Communauté	-2,1 %
58	Douarnenez Communauté	-2,1 %
59	CC de Brocéliande	-2,1 %
60	CC Pleyben-Châteaulin-Porzay	-2,5 %
61	Monts d'Arrée Communauté	-3, %

Source : Urssaf – Traitement AudéLor

Des situations contrastées sur les intercommunalités du pays de Lorient-Quimperlé

Les chiffres clés de l'emploi sur le pays de Lorient-Quimperlé et la Bretagne

	Nbre d'emplois salariés privés à fin décembre 2023	Part dans l'emploi Bretagne	Évolution 2022/2023	Croissance annuelle des emplois 2016/2019	Croissance annuelle des emplois 2020/2023
Bretagne	875 933	-	+1,3 %	1,3 %	2,0 %
Pays de Lorient-Quimperlé	67 469	7,7 %	+ 0,5 %	1,5 %	1,9 %
Lorient Agglomération	53 920	6,2 %	+ 0,8 %	1,6 %	2,1 %
Quimperlé Communauté	9 794	1,1 %	- 1,1 %	0,8 %	0,9 %
BBO Communauté	3 755	0,4 %	+ 0,6 %	2,4 %	1,4 %

Source Urssaf – Traitement AudéLor

Sur la période 2020/2023, le taux de croissance annuelle des emplois a fortement progressé sur la région Bretagne passant de +1,3 % par an à +2,0 % soit + 0,7 point par rapport à la période précédente 2016/2019. Lorient Agglomération affiche également une progression de 0,4 point. Cette dynamique favorable ne se retrouve pas sur Quimperlé Communauté qui maintient un taux de croissance annuelle stable. BBO Communauté voit quant à elle son taux de croissance annuelle ralentir fortement passant de +2,4 % par an à +1,4 % soit -1 point.

Tableau de synthèse des dynamiques emploi par secteur sur le pays de Lorient-Quimperlé

	Lorient Agglomération	Quimperlé Communauté	BBO Communauté	Bretagne
Industries Agroalimentaires	-	-	-	-
Autres industries	+	-	+	+
Bâtiment, travaux publics	-	-	-	-
Transport, logistique	+	-	+	+
Commerce de détail	+	=	+	+
Hôtellerie restauration	+	+	+	+
Autres services	-	+	+	+
Ingénierie Conseil	+	-	+	+
Santé, social	+	-	-	+
Nettoyage Sécurité	-	-	+	+
Emploi total	+	-	+	+

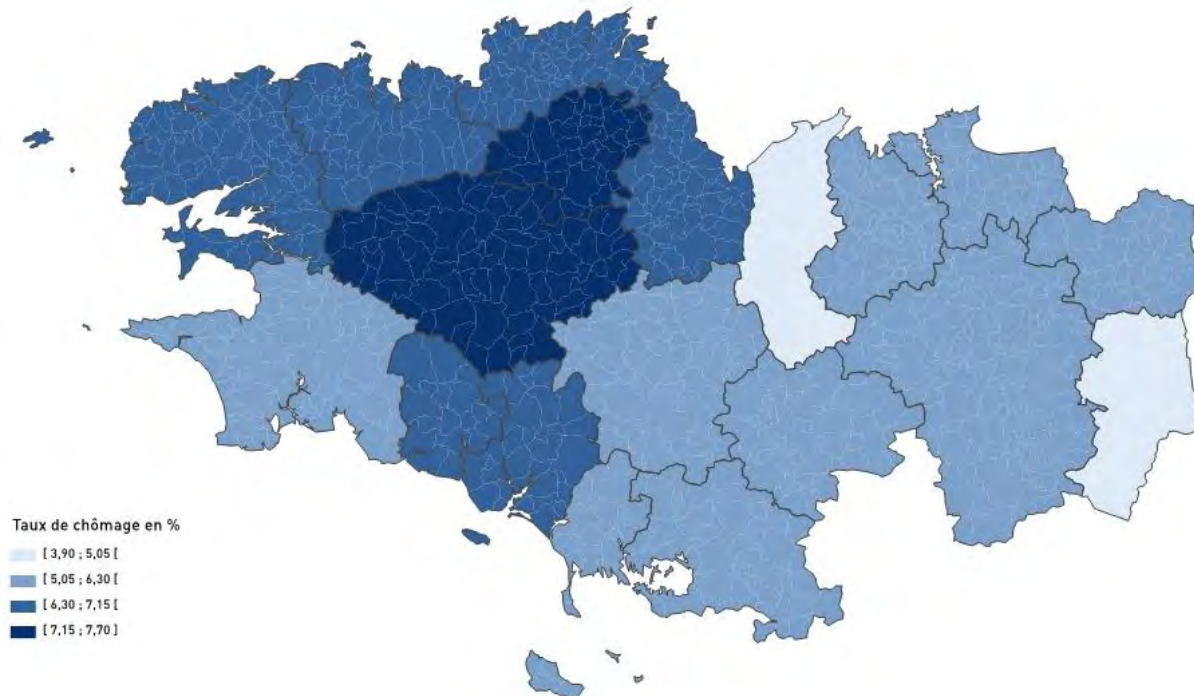
Source : Urssaf – Traitement AudéLor

+ effectifs en croissance / - effectifs en baisse / = stagnation des effectifs

Les effectifs de l'hôtellerie-restauration et du commerce de détail sont en croissance ou stables sur les 3 intercommunalités du pays de Lorient-Quimperlé. Cette dynamique locale rejoint celle observée au niveau régional.

Les effectifs des industries agroalimentaires et du bâtiment – travaux publics sont en recul sur les 3 intercommunalités du pays de Lorient-Quimperlé. Cette tendance à la baisse s'observe également au niveau régional.

Taux de chômage par zone d'emploi au 4^e trimestre 2023



Source Insee – réalisation AudéLor

Au 4^e trimestre 2023, la zone d'emploi de Lorient affiche un taux de chômage de 6,4 % et celle de Quimperlé de 6,5 %. Ces taux sont proches du niveau régional 6,1 % et en dessous du niveau national 7,3 %.

Les dynamiques de l'emploi : les intercommunalités du pays de Lorient au sein de panels de comparaison

Dans ce baromètre, Lorient Agglomération, Quimperlé Communauté et BBO Communauté sont chacune comparées à un panel d'intercommunalités de taille équivalente.

Évolution annuelle 2022/2023 au sein des panels de comparaison

Panel de Comparaison	Intercommunalités	Évolution annuelle des emplois entre 2022 et 2023
Lorient Agglomération	Lorient Agglomération	+ 0,8 %
	Rennes Métropole	+ 2,4 %
	Brest Métropole	+ 2,4 %
	Golfe du Morbihan - Vannes Agglomération	+ 2,1 %
	Quimper Bretagne Occidentale	+ 1,4 %
	Saint-Brieuc Armor Agglomération	+ 0,8 %
Quimperlé Communauté	Quimperlé Communauté	- 1,1 %
	Concarneau Cornouaille Agglomération	+ 1,4 %
	Fougères Agglomération	+ 1,7 %
	Morlaix Communauté	+ 0,3 %
	Pays de Landerneau-Daoulas	+ 1,0 %
	Lamballe Terre et Mer	+ 0,9 %
	Loudéac Communauté - Bretagne Centre	- 0,1 %
BBO Communauté	BBO Communauté	+ 0,6 %
	Baud Communauté	+ 0,8 %
	Brocéliande Communauté	- 2,1 %
	Couesnon Marches de Bretagne	+ 1,8 %
	Douarnenez Communauté	- 2,1 %
	Kreizh Breizh	+ 2,8 %
	Haut Pays Bigouden	- 0,80 %

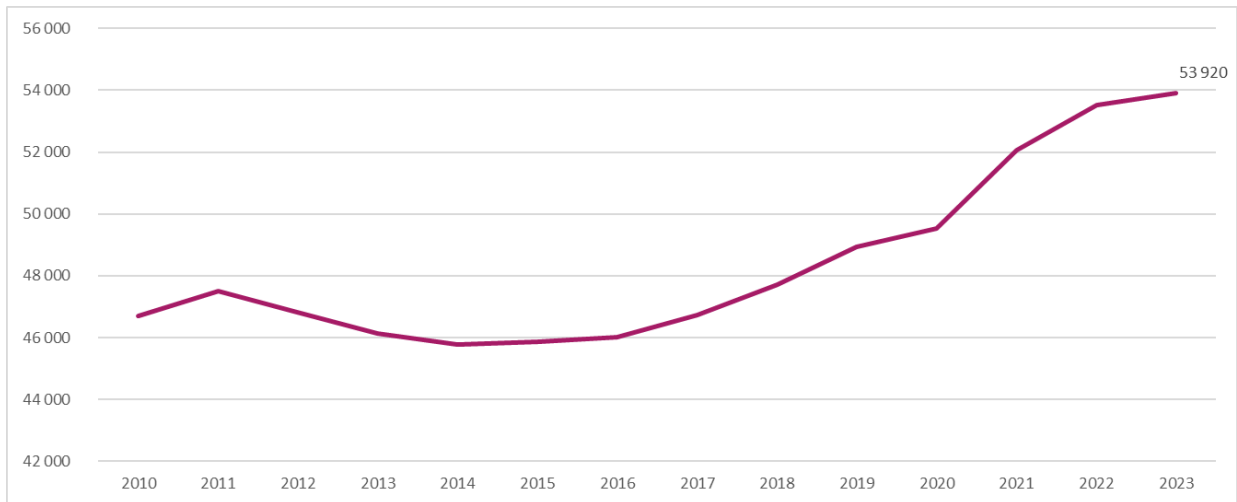
Source Urssaf – Traitement AudéLor

Lorient Agglomération, avec l'intercommunalité de Saint-Brieuc, affiche le taux de croissance de l'emploi le plus faible des grandes intercommunalités bretonnes. Quimperlé Communauté se positionne au dernier rang de son groupe d'intercommunalités. BBO Communauté se positionne au 4^e rang sur 7 de son panel de comparaison.

Lorient Agglomération

Une croissance de l'emploi salarié privé en 2023 sur Lorient Agglomération

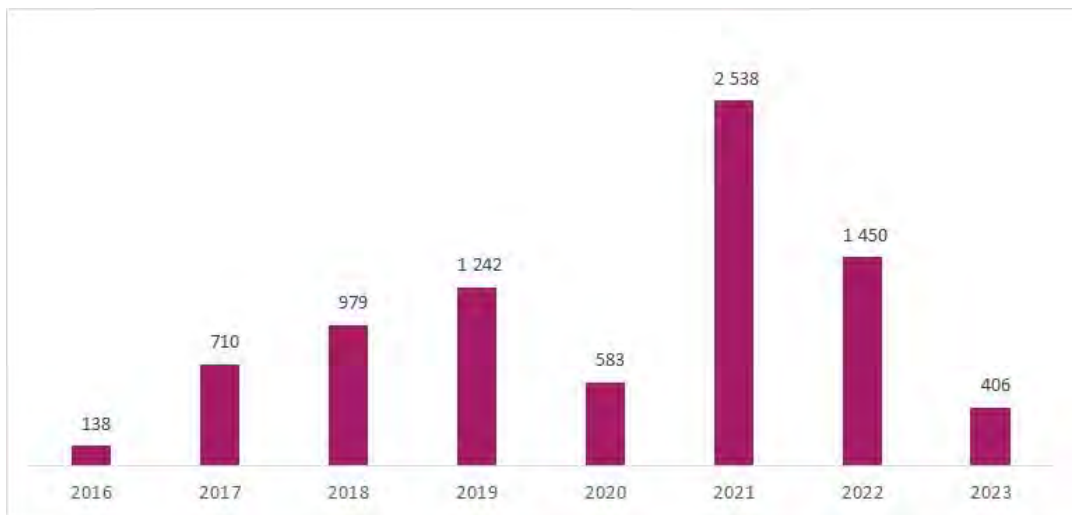
Évolution de l'emploi salarié privé sur Lorient Agglomération entre 2010 et 2023



Source : Urssaf – Traitement AudéLor

Fin 2023, Lorient Agglomération comptait 53 920 emplois salariés privés. Le territoire connaît une croissance continue des emplois depuis 2014. Depuis 2021 et la fin de la crise Covid, près de 5 000 emplois ont été créés sur Lorient Agglomération.

Création annuelle d'emplois entre 2019 et 2023 sur Lorient Agglomération



Source : Urssaf – Traitement AudéLor

En 2023, 406 emplois ont été créés sur Lorient Agglomération soit une progression de +0,8 %. Cependant, ce volume de création annuel est le plus faible depuis 2017.

6 secteurs sur 10 créateurs d'emplois en 2023 sur Lorient Agglomération

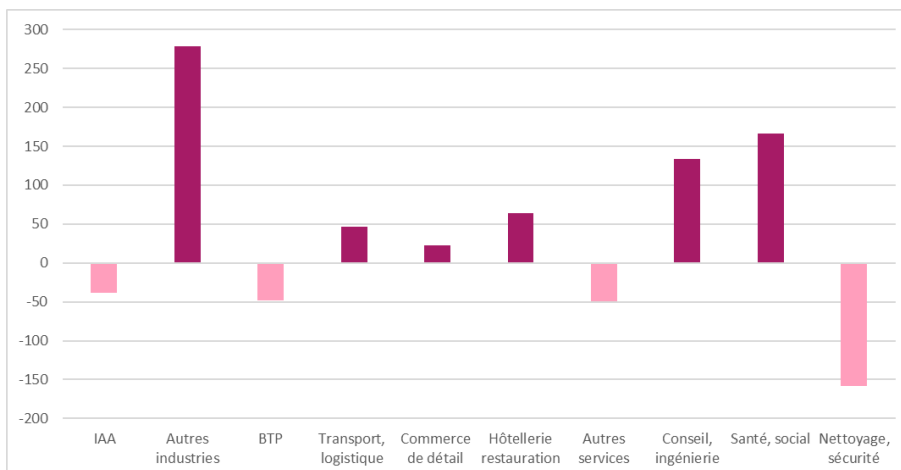
Évolution de l'emploi salarié privé par secteur d'activité en % entre 2022 et 2023 (fin décembre)



Source : Urssaf – Traitement AudéLor

En 2023, 6 secteurs sur 10 sont créateurs d'emplois sur Lorient Agglomération : autres industries, transport logistique, commerce de détail, hôtellerie restauration, conseil ingénierie et santé social. La progression des emplois des autres industries (+3,5 %) est la 2^e plus forte des principales intercommunalités bretonnes, derrière Brest (+4,4 %). À l'inverse, 4 secteurs d'activité ont vu leurs effectifs diminuer en 2023 : industrie agroalimentaire (IAA), bâtiment travaux publics (BTP), autres services et sécurité-nettoyage. Sur ce dernier secteur, Lorient Agglomération affiche la baisse (-6,6 %) la plus importante des grandes intercommunalités bretonnes.

Évolution de l'emploi salarié privé par secteur d'activité en nombre entre 2022 et 2023 (fin décembre)



Source : Urssaf – Traitement AudéLor

Les autres industries sont le premier secteur créateur d'emploi avec +278 postes entre 2022 et 2023. Le secteur du nettoyage-sécurité est celui qui a perdu le plus d'emplois sur la période -158.

Focus sur l'emploi MSA : fin 2023, Lorient Agglomération compte 2038 emplois rattachés à la Mutualité Sociale Agricole et qui ne sont pas des salariés d'exploitation agricole. L'agroalimentaire représente 41 % de ces emplois. Les effectifs MSA ont augmenté de +2,4 % en 2023, principalement portés par le développement des Terres de Nataé à Pont-Scorff.

Quimperlé Communauté

Une deuxième année de baisse de l'emploi salarié privé sur Quimperlé Communauté

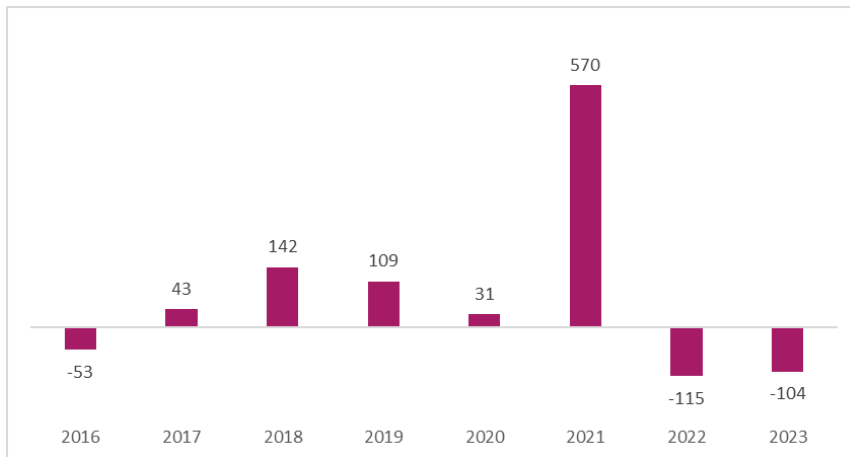
Évolution de l'emploi salarié privé sur Quimperlé Communauté entre 2010 et 2023



Source : Urssaf – Traitement AudéLor

Fin 2023, Quimperlé Communauté comptait 9 794 emplois salariés privés.

Création annuelle d'emplois entre 2019 et 2023 sur Quimperlé Communauté

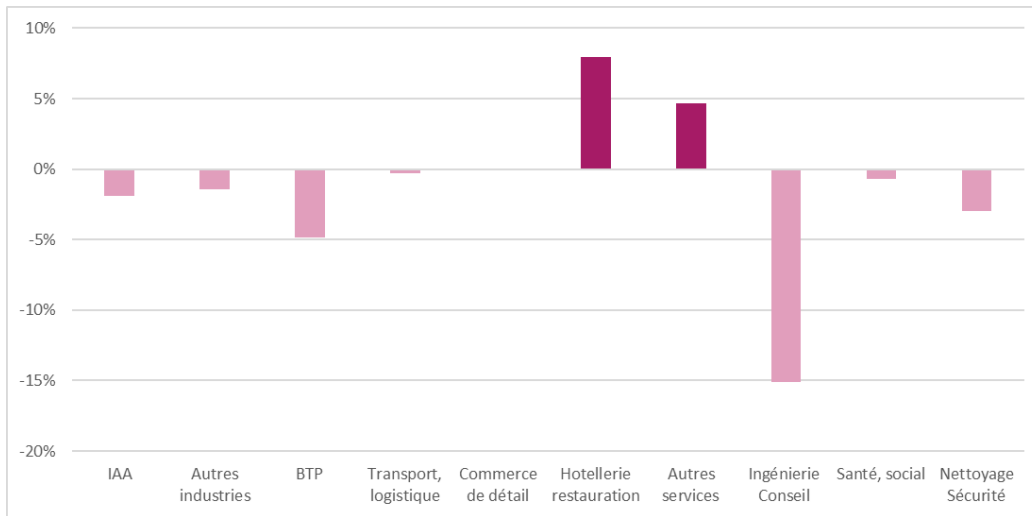


Source : Urssaf – Traitement AudéLor

Après 5 années de création d'emplois entre 2017 et 2021, Quimperlé Communauté est confrontée depuis 2 ans à un recul du nombre d'emplois salariés.

Quimperlé Communauté : 8 secteurs en perte d'emplois entre 2022 et 2023

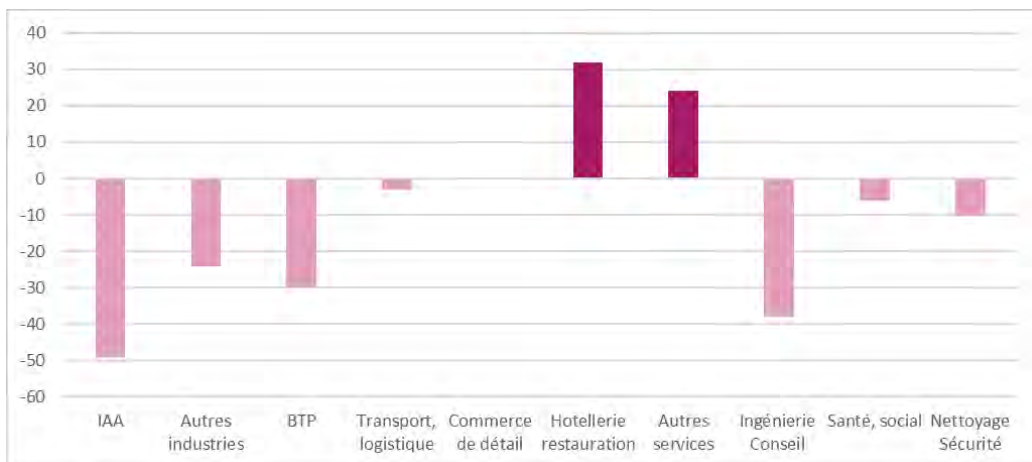
Évolution de l'emploi salarié privé par secteur d'activité en % en 2023 (4^e trimestre) sur Quimperlé Communauté



Source : Urssaf – Traitement AudéLor

En 2023, 8 secteurs sur 10 ont perdu des emplois sur Quimperlé Communauté. Seuls les autres services et l'hôtellerie restauration ont vu leurs effectifs progresser. Le recul des effectifs des autres industries (-1,4 %), du BTP (-4,9 %) et du conseil ingénierie (-15 %) sont les plus forts des intercommunalités du panel de comparaison.

Évolution de l'emploi salarié privé par secteur d'activité en nombre entre 2022 et 2023 (fin décembre) sur Quimperlé Communauté



Source : Urssaf – Traitement AudéLor

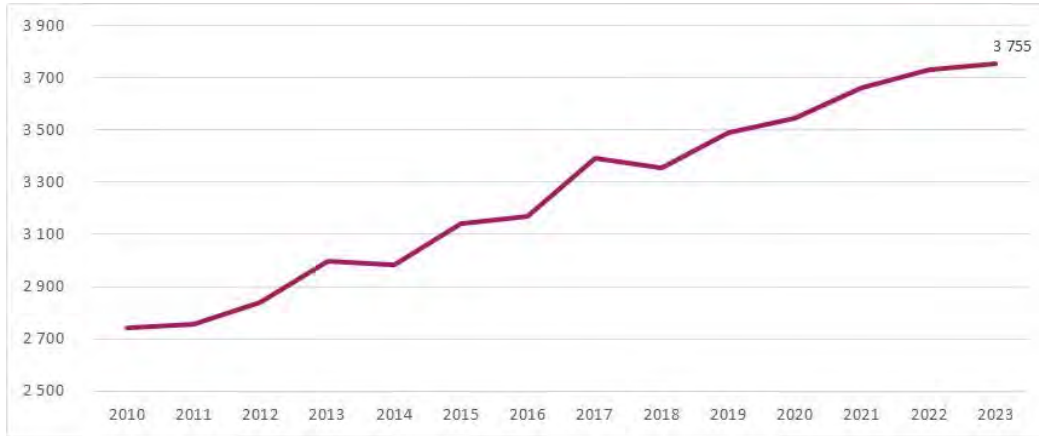
L'industrie agroalimentaire (IAA), premier secteur employeur du territoire, affiche une perte de 49 emplois entre 2022 et 2023. Le conseil ingénierie perd 37 postes, les autres industries et le bâtiment travaux public (BTP) une trentaine chacun. Le secteur de l'hôtellerie restauration est le plus créateur avec 32 emplois supplémentaires sur un an.

Focus sur l'emploi MSA : fin 2023, Quimperlé Communauté compte 628 emplois rattachés à la Mutualité Sociale Agricole et qui ne sont pas des salariés d'exploitation agricole. Les activités ostréicoles représentent 16 % de ces emplois. Les effectifs MSA ont augmenté de +2,8 % en 2023.

BBO Communauté

Une croissance régulière des emplois depuis 2018

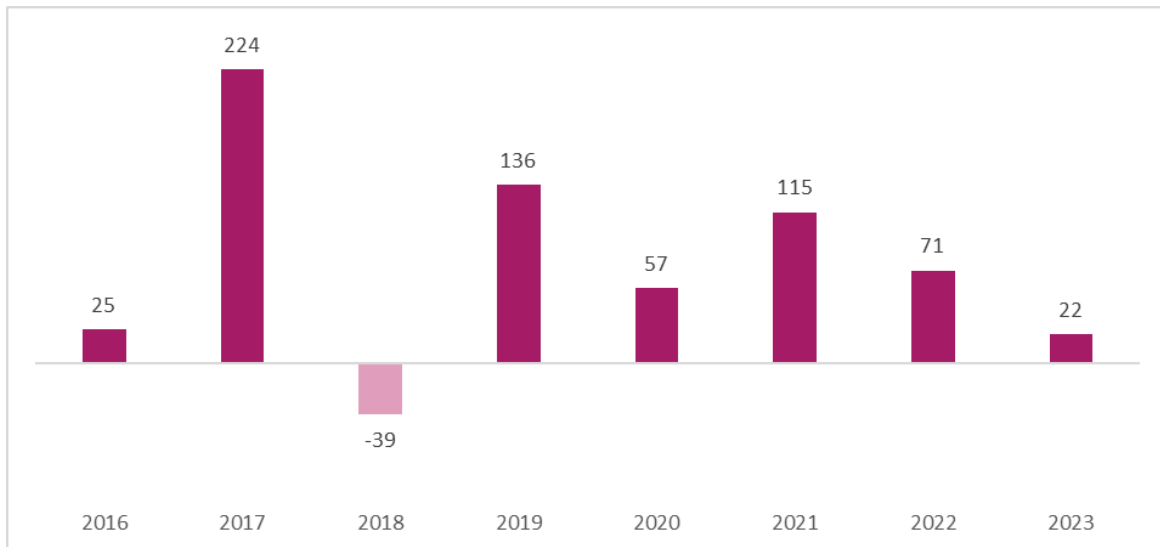
Évolution de l'emploi salarié privé sur BBO Communauté entre 2010 et 2023



Source : Urssaf – Traitement AudéLor

Fin 2023, BBO Communauté comptait 3 755 emplois salariés privés. La croissance est régulière sur la période à l'exception des années 2014 et 2018, où l'emploi a diminué.

Création annuelle d'emplois entre 2019 et 2023 sur BBO Communauté

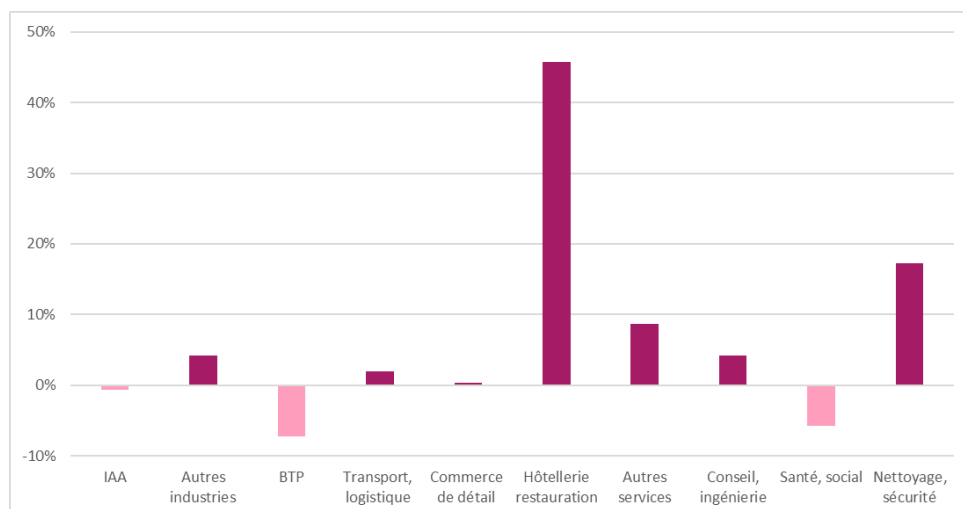


Source : Urssaf – Traitement AudéLor

Avec 22 emplois créés en 2023, la croissance est la plus faible observée depuis 2019. Sur le territoire de BBO Communauté, les années de forte croissance de l'emploi sont principalement liées aux ouvertures de nouvelles lignes de production de l'entreprise agroalimentaire Cité Marine basée à Kervignac.

BBO Communauté : 7 secteurs créateurs d'emplois entre 2022 et 2023

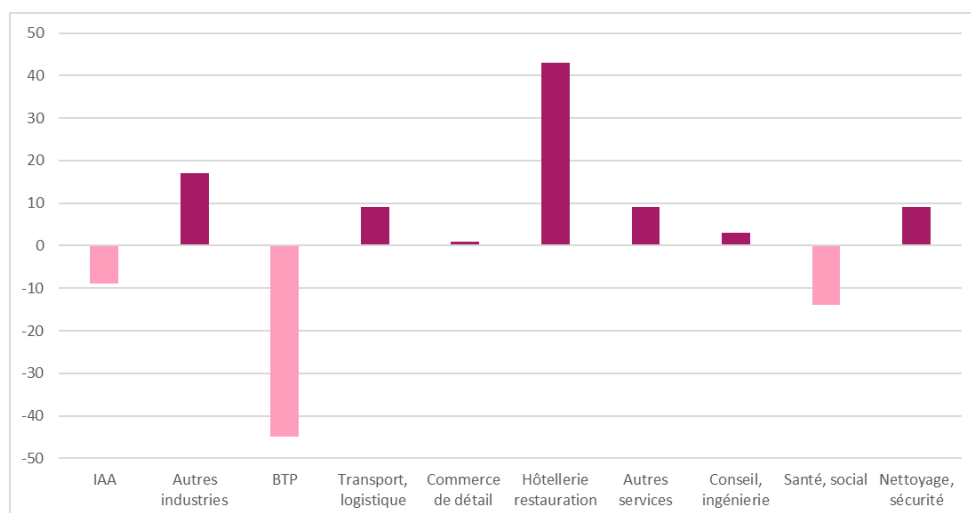
Évolution de l'emploi salarié privé par secteur d'activité en % en 2023 (fin décembre) sur BBO Communauté



Source : Urssaf – Traitement AudéLor

En 2023, 7 secteurs affichent une dynamique de création d'emplois sur BBO Communauté. La très forte croissance des emplois dans l'hôtellerie-restauration s'explique par la réouverture du Château de Locguénolé en décembre 2023, après 3 ans de fermeture pour travaux. 3 secteurs affichent une baisse du nombre des emplois : IAA, BTP et santé social. Les baisses d'emploi observées sur le BTP (-7,2 %) et sur la santé (-6,2 %) sont les plus fortes observées sur le panel de comparaison.

Évolution de l'emploi salarié privé par secteur d'activité en nombre entre 2022 et 2023 (4^e trimestre) sur BBO Communauté



Source : Urssaf – Traitement AudéLor

Les créations d'emplois dans l'hôtellerie-restauration (+43) compensent tout juste les pertes dans le BTP (-45). Ces deux secteurs connaissent les évolutions d'effectifs les plus importantes en 2023.

Focus sur l'emploi MSA : fin 2023, BBO Communauté compte 154 emplois rattachés à la Mutualité Sociale Agricole et qui ne sont pas des salariés d'exploitation agricole. Le secteur de l'enseignement est le premier secteur employeur avec le Lycée Agricole Privé de Ker Anna, il occupe 29 % de ces emplois. Les effectifs MSA ont baissé de -21,8 % en 2023, principalement en raison de la fermeture de l'entreprise Délivert, spécialisée dans la transformation de légumes.



*12 avenue de la Perrière
56324 Lorient cedex
02 97 12 06 40
www.audelor.com*

*Contact : Caroline LE NEURÈS – LE COQ : c.leneures@audelor.com
Équipe projet : Caroline LE NEURÈS – LE COQ – Christine BOISSONNOT - DELACHIENNE*